



# Tutoriel de vote en ligne

---

Assemblée Générale Mixte ADOCIA

Mercredi 3 juin 2026 – 10h


Hôtel de Talleyrand, 2 rue Saint Florentin, 75001 Paris



# Tutoriel de vote en ligne

- Ce document a pour objet de vous accompagner dans l'utilisation du dispositif de vote en ligne des résolutions de **l'Assemblée Générale Mixte des actionnaires d'ADOCIA**, qui se tiendra le **mercredi 3 juin 2026**.
- Le vote en ligne sera ouvert du **18 mai 2026 à 12h00 au 2 juin 2026 à 15h00**.
- **Modalités d'accès au vote en ligne :**
  1. Actions détenues au **porteur** : votez directement depuis l'espace client de votre établissement financier
  2. Actions détenues au **nominatif administré** : <https://www.voteag.com/>
  3. Actions détenues au **nominatif pur** : <https://www.investors.uptevia.com/>
- Pour toute demande complémentaire, contactez-nous par email : [ag2026@adocia.com](mailto:ag2026@adocia.com)





## 1. Actions détenues au porteur




# Actions détenues au porteur :

## Accéder à la plateforme de vote

**Votez directement depuis l'espace client de votre établissement financier.**

Voici la procédure à suivre :

- Rapprochez-vous de votre établissement financier afin de connaître l'emplacement de la rubrique dédiée au vote (chaque établissement financier ayant un processus de vote électronique différent).
- Vous pourrez alors :
  - voter directement ;
  - donner pouvoir au Président ;
  - donner procuration à la personne de votre choix ;
  - demander une carte d'admission.



## 2. Actions détenues au nominatif administré



# Actions détenues au nominatif administré: Comment se connecter à son profil?

- Allez sur le site : <https://www.voteag.com/>. Vous arrivez sur cette page:



# Actions détenues au nominatif administré: Comment se connecter à son profil?

## 1 Accéder à votre espace personnel

Entrez votre identifiant reçu via la convocation et le code provisoire transmis dans un mail à part ou via le formulaire de vote reçu par courrier.



Identifiant : AG12345678

Identifiant + code éphémère reçus par mail.

OU

VOTRE CODE EPHEMERE : 123456789

Identifiant et code éphémère reçus par courrier via le formulaire de vote.



Identifiant VoteAG / Login VoteAG : AG80702843  
Code éphémère / Ephemeral code : 33152040

## 2 Confirmation de votre identité ou demande d'un nouvel identifiant



Si votre identité est reconnue, veuillez cliquer sur "Poursuivre".



Pour recevoir vos nouveaux identifiants, veuillez vous référer aux contacts mentionnés dans votre convocation reçue par mail ou par courrier.

## Création de votre mot de passe



Votre identité confirmée, vous recevrez un lien par mail pour créer votre propre mot de passe.

# Actions détenues au nominatif administré: Comment se connecter à son profil?

## 3 Réception du mail

Création de votre mot de passe

Uptevia  
CORPORATE TRUST

M. PRENOM NOM

Pour créer votre mot de passe, vous vous devez de cliquer sur le lien ci-dessous puis de suivre les instructions :

[Je crée mon mot de passe](#)

Votre mot de passe est personnel et confidentiel, vous ne devez en aucun cas le communiquer.

Attention pour des raisons de sécurité, ce lien expirera dans 2 heures. Passé ce délai, vous devrez en générer un nouveau.

NOUS VOUS TENONS À VOTRE DISPOSITION POUR TOUTE INFORMATION COMPLÉMENTAIRE

0 800 887 535

Formulaire de contact : [Uptevia Investors](#)

Uptevia  
CORPORATE TRUST

Vous recevez un mail pour créer votre propre mot de passe. Cliquez sur "Je crée mon mot de passe".

## 4 Nouveau mot de passe

Nouveau mot de passe

Nouveau mot de passe

Confirmation mot de passe

Valider

Retour

Votre nouveau mot de passe doit respecter les règles suivantes :

- Le mot de passe doit contenir au moins une lettre minuscule
- Le mot de passe doit contenir au moins une majuscule
- Le mot de passe doit contenir au moins un chiffre
- Le mot de passe doit contenir au moins un caractère spécial (sauf : & et //)
- Le nombre de caractères doit être compris entre 12 et 20 caractères
- Le mot de passe et sa confirmation doivent être identiques

Créez votre mot de passe en respectant les règles de sécurité.

## 5 Conditions générales

Conditions Générales d'Utilisation du site :

PRÉAMBULE

La Convention Internet est composée des présentes conditions générales.

L'objet de la Convention est conditionné par l'existence d'un mandat ouvert entre l'utilisateur et Uptevia. En conséquence, la validation de ce mandat ou l'absence de son terme entraîne mécaniquement et immédiatement la résolution de la prestation.

DÉFINITIONS

Les termes énoncés au présent article ont, dès lors qu'ils commencent par une majuscule, la signification suivante dans l'ensemble des C.G.U., qu'ils soient au singulier ou au pluriel :

Actionnaire: Le terme "Actionnaire" désigne les propriétaires d'actions émises par l'investisseur.

C.G.U.: Le terme "C.G.U." désigne les Conditions Générales d'Utilisation du Site Internet.

Investisseur: Le terme "Investisseur" désigne la Société ayant mandaté Uptevia aux fins d'assurer la gestion du vote par Internet des actionnaires.

Identifiant: Le terme "Identifiant" désigne l'ensemble des éléments d'identification des Utilisateurs.

J'ai lu et j'accepte les conditions générales d'utilisation

Valider

Afin de finaliser votre mot de passe, vous devez accepter les conditions générales d'utilisation.



# Actions détenues au nominatif administré: Comment parvenir à la plateforme VOTACCESS?

**6 Accueil**

Une fois votre propre mot de passe créé, vous accédez à la page d'accueil de VoteAG.

Informations

M. ROBERT JACKSON  
N° 67

Nombre de titres : 5 070  
Nombre de voix : 5 070

Contactez-nous

Votre nombre de titres et de droits de vote sont indiqués ici, avec la possibilité de nous contacter en cas d'anomalies sur les données.

**7 Votaccess**

Dès que vous parvenez à Votaccess, consultez la documentation de l'Assemblée Générale et laissez vous guider après avoir choisi votre mode de participation :

- Voter sur les résolutions
- Donner pouvoir au Président
- Demander une carte d'admission
- Donner pouvoir à un tiers

En cliquant sur le lien ci-dessous vous accédez à Votaccess

Le vote en ligne sera ouvert sur la plateforme VOTACCESS

Accédez à Votaccess via ce lien pour consulter l'Assemblée Générale et voter en ligne.

Site de vote en ligne | Assemblée Générale Mixte

Jeu 17 avril 2025 à 10:30  
Carnegie de Louvre, 99 rue de Rivoli, 75001 Paris, France  
Vote en ligne ouvert jusqu'à mercredi 16 avril à 19:00

Documentation | Détail de vos positions | Répondre aux questions additionnelles

Se déconnecter

Bienvenue PREVIEW TEST

Votre profil:

- 100 titres / actions au porteur
- 100 droits de votes non exercés
- PREVIEW TEST
- 69 RUE VALETTE
- 69003 LYON

Choisissez votre mode de participation :

- Voter sur les résolutions
- Donner pouvoir au Président
- Demander une carte d'admission
- Donner pouvoir à un tiers

Valider



# Actions détenues au nominatif administré: Voter via la plateforme VOTACCESS

## Choisir votre type de vote

### Ecran d'accueil Votaccess

Cliquer sur l'action  
souhaitée

### Date limite !

Votre e-vote devra avoir été  
enregistré avant la veille de l'AG  
à 15H (fermeture de Votaccess)  
Merci de veiller à anticiper

Site de vote en ligne  
Assemblée Générale Mixte Orange  
Mercredi 22 mai 2024 à 19H00  
Salle Playel 252 rue du Faubourg Saint-Honoré 75008 PARIS France  
Vote en ligne ouvert jusqu'à mardi 21 mai à 19H00  
Documentation | Détail de vos positions | Répondre aux questions additionnelles | Se déconnecter

Bienvenue PREVIEW TEST

Votre profil  
100 titres / actions au porteur  
100 droits de votes non exercés  
PREVIEW TEST  
06 RUE VILETTE  
69003 LYON

Choisissez votre mode de participation :

- Donner pouvoir au Président
- Voter sur les résolutions
- Demander une carte d'admission
- Donner pouvoir à un tiers

Valider

## Voter les résolutions sur Votaccess (1/2)

### Voter chacune des résolutions

Sélectionnez votre vote  
pour chacune des  
résolutions (ou  
globalement)

### Etape suivante en bas de page

Tout en bas de l'écran  
cliquer sur Suivant

Site de vote en ligne ORANGE  
Voter sur les résolutions  
100 droits de vote

1. Résolutions agréées\* | 2. Résolutions nouvelles | 3. Réapprouver | 4. Justifier

Votes exprimés 0/20 | Avis de relation | Tout développer

Test cocher | Tout effacer

1. Approbation des comptes annuels de l'exercice clos le 31 décembre 2023 >

2. Approbation des comptes consolidés de l'exercice clos le 31 décembre 2023 >

20. Nature extraordinaire - Pouvoirs pour formalités >

\*Résolutions agréées par le conseil d'administration

Accueil | Suivant >



# Actions détenues au nominatif administré: Voter via la plateforme VOTACCESS

## Voter les résolutions sur Votaccess (2/2)

### Récapitulatif et Confirmation

Détail de vos votes et confirmation du choix. Possibilité de télécharger la confirmation post assemblée.

### Amendements ou résolutions nouvelles

Choix en cas d'amendements ou de résolutions nouvelles, puis cliquer sur suivant.

The screenshot shows the 'Voter sur les résolutions' screen. At the top, it indicates '100 droits de vote'. A progress bar shows four steps: 1. Résolutions à voter, 2. Résolutions nouvelles, 3. Récapitulatif, and 4. Confirmation. The main content area is titled 'Si des amendements ou des résolutions nouvelles étaient présentés en assemblée' and contains four radio button options: 'Je donne pouvoir au Président de l'Assemblée Générale de voter en mon nom' (selected), 'Je vote contre', 'Je vote abstention', and 'Je donne procuration à un tiers pour voter en mon nom'. Below this, there are two 'Suivant' buttons. The first is disabled, and the second is active. Below the buttons, there are two resolutions listed: 'Autorisation au Conseil d'administration, à l'effet de réduire le capital par annulation d'actions' and 'Pouvoirs pour formalités', both with a 'Pour' status. A second section, identical to the first, is also visible.

## Donner pouvoir au Président

Après avoir sélectionné « Donner pouvoir au Président » sur l'écran d'accueil cliquez sur « Suivant ».


### Valider

Acceptez les conditions générales de vote et cliquez sur « Valider » pour que votre vote soit pris en compte.

Post Assemblée vous pouvez télécharger la confirmation de votre action (vote, pouvoir...).

The screenshot shows the 'Donner pouvoir au Président' screen. At the top, it indicates '100 droits de vote'. A progress bar shows three steps: 1. Pouvoir au Président, 2. Récapitulatif, and 3. Confirmation. The main content area is titled 'Donner pouvoir au Président' and contains two radio button options: 'Je donne pouvoir au Président de l'Assemblée Générale pour l'ensemble de mes droits' (selected) and 'Le Président émet un vote favorable à l'adoption de projets de résolutions présentés ou agréés par le conseil d'administration ou le directoire, selon le cas, et un vote défavorable à l'adoption de tous les autres projets de résolutions'. Below this, there is an 'Accueil' button and a 'Suivant' button. The 'Suivant' button is active. Below the buttons, there is a section titled 'Si des amendements ou des résolutions nouvelles étaient présentés en assemblée' with two radio button options: 'Je souhaite pouvoir télécharger la confirmation de mon vote à l'issue de l'Assemblée Générale' (selected) and 'Je ne souhaite pas télécharger la confirmation de mon vote à l'issue de l'Assemblée Générale'. Below this, there is another section with two radio button options: 'Je reconnais avoir pris connaissance des conditions générales de vote et les accepter sans réserve' (selected) and 'Je ne reconnais pas avoir pris connaissance des conditions générales de vote et les accepter sans réserve'. At the bottom, there is a 'Valider' button.






### 3. Actions détenues au nominatif pur




# Actions détenues au nominatif pur:

Comment se connecter à son profil? Allez sur le site <https://www.investors.uptevia.com/>

- Le lien d'Uptevia Investors : [www.investors.uptevia.com](https://www.investors.uptevia.com)
- Utilisez votre référence client, nom et prénom pour vous connecter la première fois.
- Si vous avez oublié votre référence client envoyée par Uptevia lors de votre création de compte, cliquez sur « Besoin d'aide » pour être redirigé(e) vers le formulaire de contact.




### 1 Obtenir mes données de connexion



Connectez-vous à votre espace Investisseurs

Obtenir mes infos

### 2 Remplir les informations suivantes




Connectez-vous à votre espace Investisseurs

Prendre connexion

La référence client vous a été communiquée par Uptevia à l'ouverture de votre compte.

### 3 Vérification des données de contact



Votre identité est confirmée. Par mesure de sécurité, votre numéro de téléphone mobile et votre adresse e-mail sont nécessaires pour accéder à votre espace Uptevia Investors. Veuillez compléter/modifier puis valider les données suivantes :

Votre numéro de téléphone mobile

Votre adresse email

Ce numéro de téléphone sera utilisé comme deuxième facteur d'authentification.


Si les données ne sont pas correctes, veuillez les mettre à jour et, si elles sont validées, vous recevrez un SMS ou un email.

Vous souhaitez ajouter / modifier :


Votre numéro de mobile ET votre adresse email

ou

Je valide mes données de contact



### 4 Saisir le code reçu par SMS ou par email



Création de votre espace Uptevia Investors

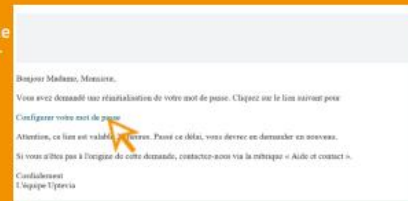
Sécurisation en 2 étapes

Entrez le code de sécurité reçu par SMS. Si l'envoi du SMS n'a pas abouti, le code de sécurité vous a été envoyé par email.

123456

Valider

### 5 Cliquer sur le lien reçu par email



Cliquez sur le lien reçu par email.

Bonjour Madame, Monsieur,

Vous avez demandé une réinitialisation de votre mot de passe. Cliquez sur le lien suivant pour configurer votre mot de passe.


Attention, ce lien est valide 10 minutes. Passé ce délai, vous devrez en demander un nouveau.

Si vous n'êtes pas à l'origine de cette demande, contactez-nous via la rubrique « Aide et contact ».

Cordialement,  
L'équipe Uptevia

# Actions détenues au nominatif pur: Comment se connecter à son profil?

### 6 Configurer son mot de passe



1 Confirmation d'identité

2 Choix du mot de passe

Retour connexion

#### Je définis mon mot de passe

Choisissez votre mot de passe

Votre mot de passe doit être au minimum composé de:


- 12 caractères au minimum
- 1 chiffre
- 1 majuscule
- 1 minuscule
- 1 caractère spécial

Confirmez votre mot de passe

Valider

Certains caractères de la complexité du mot de passe nous préviennent à des caractères équivalents sur le mot de passe (P) au moment de la validation.

### 7 Confirmation de la création de l'espace et envoi de l'identifiant



#### Création de votre espace Uptevia Investors

Vous allez accéder à votre espace Uptevia Investors


Félicitations, vous pouvez désormais accéder à votre espace Uptevia Investors.

Veuillez utiliser l'identifiant suivant pour toutes vos connexions : 80155674

Vous allez le recevoir par email, nous vous invitons à le conserver précieusement


Me connecter à mon espace

### 8 Connection à votre espace




Après configuration de votre mot de passe, vous accédez à votre espace sur Uptevia Investors.

### 9 Accéder à la rubrique « Assemblées Générales »




Cliquez sur « Assemblées Générales ».

### 10 Voter pour votre Assemblée Générale



Accédez à la plateforme de Vote en cliquant sur le bouton « Voter en ligne ».

### 11 Dernière étape sur Uptevia Investors avant d'accéder à la plateforme VoteAG



Cliquez sur le bouton "Valider" pour être redirigé(e) sur la plateforme de Vote

Valider

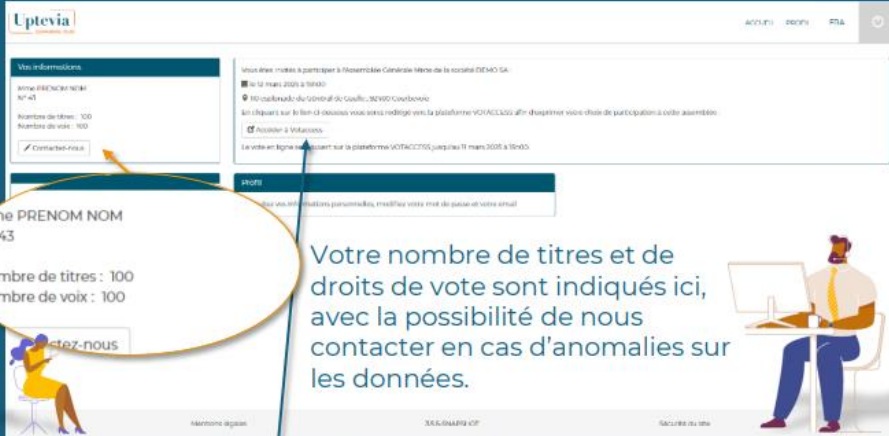
Retour



# Actions détenues au nominatif pur: Comment parvenir à la plateforme VOTACCESS?

### 12 Accueil VoteAG

Vous voici sur la page d'accueil de VoteAG, vous permettant de consulter vos informations et d'accéder à Votaccess pour voter en ligne.



Uptevia

Vous êtes invité à participer à l'Assemblée Générale Mixte de la société DEMO SA.  
du 17 mars 2025 à 10:00  
100 actions au capital de 1000000000  
En cliquant sur le lien ci-dessous vous serez redirigé vers la plateforme VOTACCESS afin d'effectuer vos choix de participation à votre assemblée.  
Accéder à Votaccess

Le vote en ligne sera ouvert sur la plateforme VOTACCESS jusqu'au 17 mars 2025 à 18:00

PRENOM NOM N° 43  
Nombre de titres : 100  
Nombre de voix : 100

Accéder à Votaccess

En cliquant sur le lien ci-dessous vous serez redirigé vers la plateforme VOTACCESS afin d'effectuer vos choix de participation à votre assemblée.

### En cas de questions, Uptevia peut vous aider.


Par téléphone (ligne standard) :  
+33 1 49 37 82 36 depuis l'étranger, ou  
08 00 00 75 35 depuis la France de  
9:00 à 18:00, du lundi au vendredi (heure de Paris)

Grâce au [formulaire de contact](#) d'Uptevia Investors

### 13 Votaccess

Dès que vous parvenez à Votaccess, consultez la documentation de l'Assemblée Générale et laissez vous guider après avoir choisi votre mode de participation :

- Voter sur les résolutions
- Donner pouvoir au Président
- Demander une carte d'admission
- Donner pouvoir à un tiers



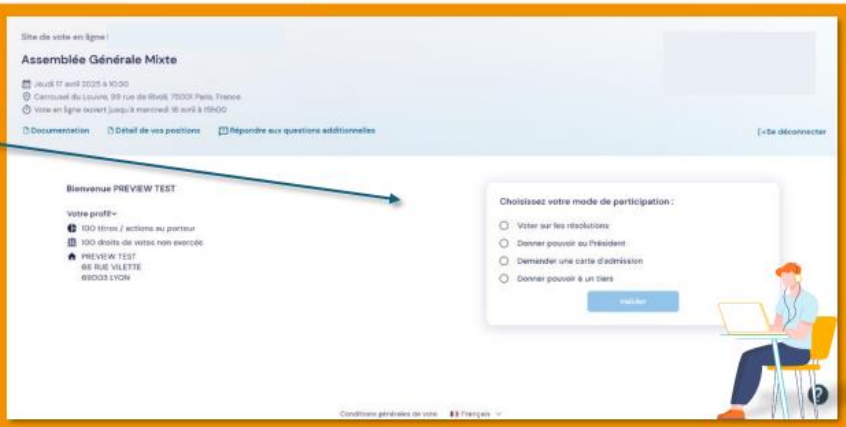
2 rue Kellermann, 59100 A

En cliquant sur le lien ci-dessous vous serez redirigé vers la plateforme VOTACCESS afin d'effectuer vos choix de participation à votre assemblée.

Accéder à Votaccess

Le vote en ligne sera ouvert sur la plateforme VOTACCESS jusqu'au 17 mars 2025 à 18:00

Accédez à Votaccess via ce lien pour consulter l'Assemblée Générale et voter en ligne.



Site de vote en ligne

### Assemblée Générale Mixte

Jeu 17 avril 2025 à 10:00  
Cours de la Liberté, 99 rue de Valenciennes, 75003 Paris, France  
Vote en ligne ouvert jusqu'à mercredi 16 avril à 18:00

Documentation | Détail de vos positions | Répondre aux questions additionnelles

Bienvenue PREVIEW TEST

Votre profil:  
100 titres / actions au porteur  
100 droits de vote non exercés

PREVIEW TEST  
86 RUE VILETTE  
69003 LYON

Choisissez votre mode de participation :

- Voter sur les résolutions
- Donner pouvoir au Président
- Demander une carte d'admission
- Donner pouvoir à un tiers

Modifier



# Actions détenues au nominatif pur: Voter via la plateforme VOTACCESS

## Choisir votre type de vote

### Ecran d'accueil Votaccess

Cliquer sur l'action  
souhaitée

### Date limite !

Votre e-vote devra avoir été  
enregistré avant la veille de l'AG  
à 15H (fermeture de Votaccess)  
Merci de veiller à anticiper

Site de vote en ligne  
Assemblée Générale Mixte Orange  
Mercredi 22 mai 2024 à 19H00  
Salle Playel 252 rue du Faubourg Saint-Honoré 75008 PARIS France  
Vote en ligne ouvert jusqu'à mardi 21 mai à 19H00  
Documentation | Détail de vos positions | Répondre aux questions additionnelles | Se déconnecter

Bienvenue PREVIEW TEST

Votre profil  
100 titres / actions au porteur  
100 droits de votes non exercés  
PREVIEW TEST  
06 RUE VILETTE  
69003 LYON

Choisissez votre mode de participation :

- Donner pouvoir au Président
- Voter sur les résolutions
- Demander une carte d'admission
- Donner pouvoir à un tiers

Valider

## Voter les résolutions sur Votaccess (1/2)

### Voter chacune des résolutions

Sélectionnez votre vote  
pour chacune des  
résolutions (ou  
globalement)

### Etape suivante en bas de page

Tout en bas de l'écran  
cliquer sur Suivant

Site de vote en ligne ORANGE  
Voter sur les résolutions  
100 droits de vote

1. Résolutions agréées\* | 2. Résolutions nouvelles | 3. Réapprouver | 4. Justifier

Votes exprimés 0/20 | Avis de relation | Tout développer

Test cocher | Tout effacer

1. Approbation des comptes annuels de l'exercice clos le 31 décembre 2023 >

2. Approbation des comptes consolidés de l'exercice clos le 31 décembre 2023 >

20. Nature extraordinaire > Pouvoirs pour formalités >

\*Résolutions agréées par le conseil d'administration

Accueil | Suivant >



# Actions détenues au nominatif pur: Voter via la plateforme VOTACCESS

## Voter les résolutions sur Votaccess (2/2)

### Récapitulatif et Confirmation

Détail de vos votes et confirmation du choix. Possibilité de télécharger la confirmation post assemblée.

### Amendements ou résolutions nouvelles

Choix en cas d'amendements ou de résolutions nouvelles, puis cliquer sur suivant.

The screenshot shows the 'Voter sur les résolutions' screen. At the top, it indicates '100 droits de vote'. The progress bar shows steps: 1. Résolutions approuvées, 2. Résolutions nouvelles, 3. Récapitulatif, and 4. Suivant. The main content area asks: 'Si des amendements ou des résolutions nouvelles étaient présentés en assemblée'. There are four radio button options: 'Je donne pouvoir au Président de l'Assemblée Générale de voter en mon nom' (selected), 'Je vote contre', 'Je vote abstention', and 'Je donne procuration à un tiers pour voter en mon nom'. Below this, there are two 'Suivant' buttons. The first is disabled, and the second is active. Below the buttons, there are two resolutions listed: '19 Autorisation au Conseil d'administration, à l'effet de réduire le capital par annulation d'actions' and '20 Pouvoirs pour formalités', both with a 'Pour' status. A second section asks: 'Si des amendements ou des résolutions nouvelles étaient présentés en assemblée'. There are two radio button options: 'Je donne pouvoir au Président de l'Assemblée Générale de voter en mon nom' (selected) and 'Je souhaite pouvoir télécharger la confirmation de mon vote à l'issue de l'Assemblée Générale'. Below this, there are two checkboxes: 'Je reconnais avoir pris connaissance des conditions générales de vote et les accepter sans réserve' (checked) and 'Je reconnais avoir pris connaissance des conditions générales de vote et les accepter sans réserve' (unchecked). At the bottom, there is a 'Suivant' button and a 'Précédent' button.

## Donner pouvoir au Président

Après avoir sélectionné « Donner pouvoir au Président » sur l'écran d'accueil cliquez sur « Suivant ».

### Valider

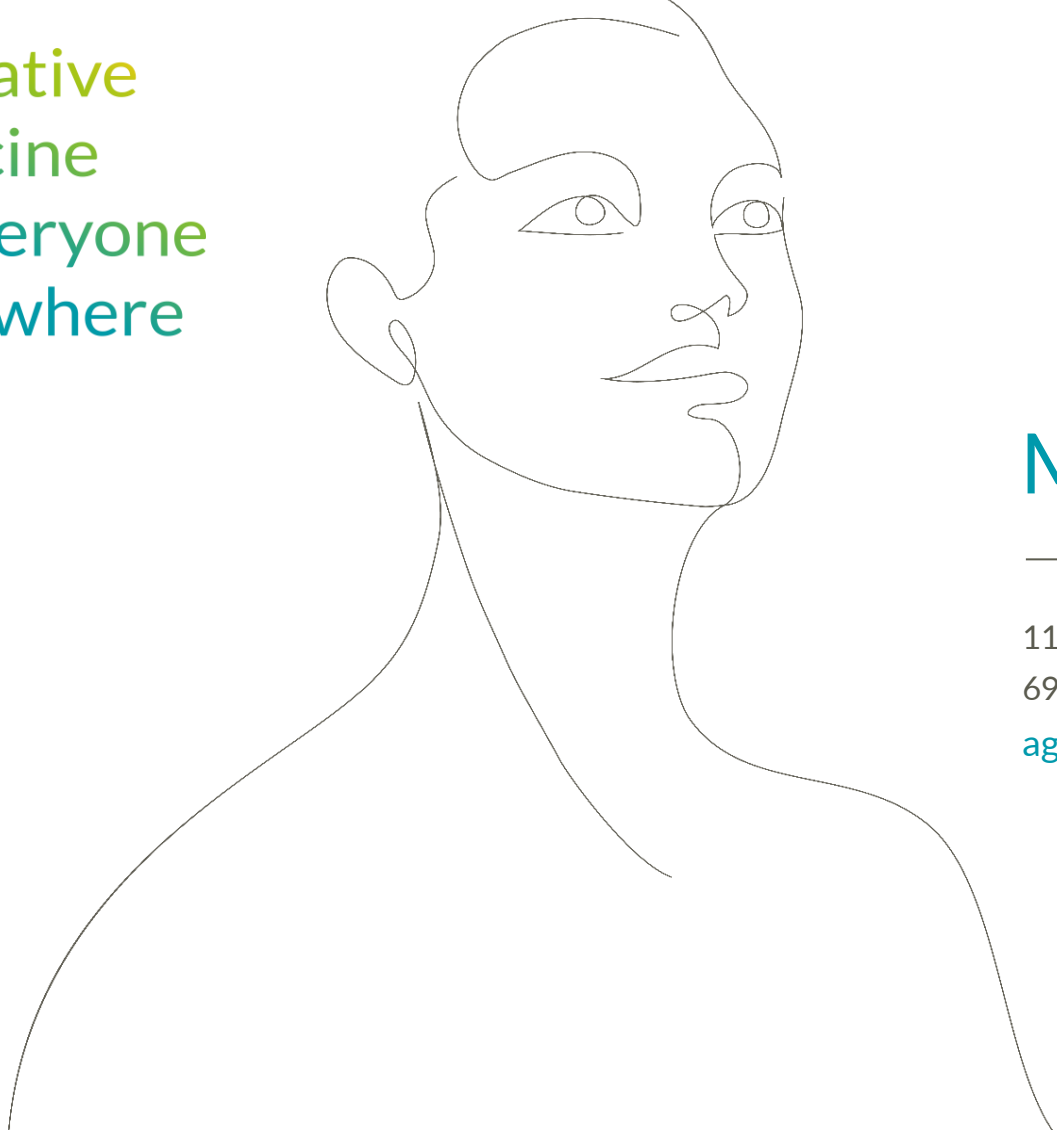
Acceptez les conditions générales de vote et cliquez sur « Valider » pour que votre vote soit pris en compte.

Post Assemblée vous pouvez télécharger la confirmation de votre action (vote, pouvoir...).

The screenshot shows the 'Donner pouvoir au Président' screen. At the top, it indicates '100 droits de vote'. The progress bar shows steps: 1. Pouvoir au Président, 2. Récapitulatif, and 3. Suivant. The main content area asks: 'Je donne pouvoir au Président de l'Assemblée Générale pour l'ensemble de mes droits'. There are two radio button options: 'Je donne pouvoir au Président de l'Assemblée Générale pour l'ensemble de mes droits' (selected) and 'Le Président émet un vote favorable à l'adoption de projets de résolutions présentés ou agréés par le conseil d'administration ou le directeur, selon le cas, et un vote défavorable à l'adoption de tous les autres projets de résolution'. Below this, there is a 'Suivant' button. The next screen shows the 'Donner pouvoir au Président' screen with a progress bar showing steps: 1. Pouvoir au Président, 2. Récapitulatif, and 3. Suivant. The main content area asks: 'Je donne pouvoir au Président de l'Assemblée Générale en utilisant le total de mes droits de vote'. There are two radio button options: 'Je donne pouvoir au Président de l'Assemblée Générale en utilisant le total de mes droits de vote' (selected) and 'Je souhaite pouvoir télécharger la confirmation de mon vote à l'issue de l'Assemblée Générale'. Below this, there are two checkboxes: 'Je reconnais avoir pris connaissance des conditions générales de vote et les accepter sans réserve' (checked) and 'Je reconnais avoir pris connaissance des conditions générales de vote et les accepter sans réserve' (unchecked). At the bottom, there is a 'Valider' button and a 'Précédent' button.



Innovative  
Medicine  
for everyone  
everywhere



## Merci

---

115 avenue Lacassagne  
69003 Lyon - FRANCE  
[ag2026@adocia.com](mailto:ag2026@adocia.com)